

Základná škola s materskou školou Štefana Náhaliku Liptovská Teplička



Mgr. Jana Bohunčáková • Mgr. Marianna Nahalková

VESELE



ČÍTANIE



Veselé čítanie

škola  
s materskou školou  
Štefana Náhaliku

Základná

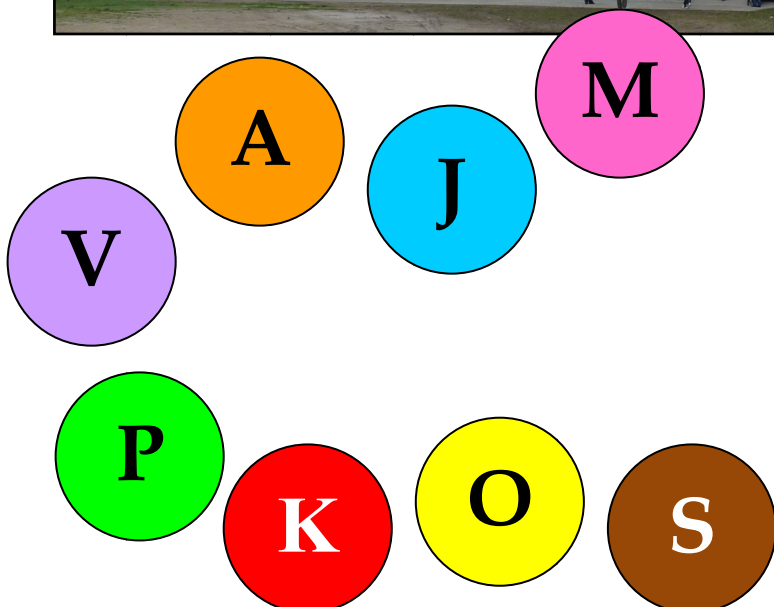



Liptovská Teplička

Mgr. Jana Bohunčáková • Mgr. Marianna Nahalková

# VESELÉ ČÍTANIE

IDE PRVÁK Z TEPLIČKY  
VESELO DO ŠKOLIČKY.  
PREJDE CHVÍĽA NEVEĽKÁ,  
SPOZNÁ VŠETKY PÍSMENKÁ.




# ŠKOLA



1. Pomenuj obrázky. Slová z obrázkov doplň do vety a vetu prečítaj: **V našej škole máme...**  
Povedz vetu tak, aby bola smiešna.



Rozprávaj o tom, čo robia deti na obrázku. Utvor dvojice slov - osoba a miestnosť v škole.




2. Porovnaj obrázky a nájdi šesť rozdielov.

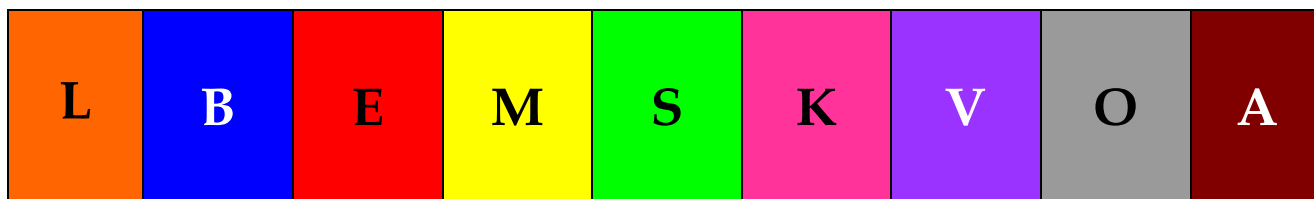


Práca s vetou a slovom v praktických činnostiach, rozvoj komunikačných schopností. Cvičenie zrakového rozlišovania.

3. Pomenuj obrázky. Povedz, čo počuješ na začiatku slova. Slová z obrázkov doplň do vety a vetu prečítaj: **V škole som videl(a)...** Ktoré vety boli smiešne?



4. Prečítaj písmená, ktoré poznáš. Povedz, čo by si nakreslil(a) k týmto písmenám. Pomôž si nápovednými obrázkami.



Ak si prečítal(a) 5 a viac písmen, môžeš stlačiť „Smajlíka“.



5. **SCHOVÁVAČKA:** Niektoré písmená sa schovali do aktoviek. Nájdi ich. (U: Hľadáme O... Ž: Zelená aktovka..., U: Hľadáme M... Ž: Nehrá sa...)



Určovanie prvej hlásky v slove. Práca s nápovednými obrázkami.

# CESTA DO ŠKOLY



1. Prezri si obrázky.

Pomenuj, čo na nich vidíš.

Povedz, ktorou cestou chodíš do školy: *Do školy chodím okolo ...*

Ku guľôčkam rovnakej farby vymysli mená detí tak, aby mali toľko slabík, koľko je guľôčok.



2. Povedz názvy obrázkov po slabikách – ako robot. Ktoré dopravné prostriedky stretávaš najčastejšie cestou do školy?

Povedz začiatok vety: „Cestou do školy stretávam .....“ a doplň ju.



TOP-BAZAR.SK




Sluchová syntéza hlások do slabiky.

3. Prečítaj slabiky na rozutekaných vagónoch.



4.



5. Pokús sa prečítať celé slovo. Ak ti to nepôjde, prečítaj iba prvú slabiku. Prečítaj slabiku, ktorou sa začína slovo označujúce dopravný prostriedok a vyhľadaj ho na obrázku v druhej úlohe.



Pokusné čítanie otvorených slabík a prvých slov.



MAMA




1. Porozprávaj, čo robieva tvoja mama: **Moja mama...**

2. **MAXIHRA:** Prečítaj písmená. Ak sa nepomýliš, spolužiaci zvolajú „Bingo!“.

|   |   |   |   |   |   |   |   |
|---|---|---|---|---|---|---|---|
| M | a | m | Á | á | m | A | M |
|---|---|---|---|---|---|---|---|

3. Prečítaj slabiky. Hovor slová, ktoré sa začínajú slabikou **ma** a slabikou **Ma**.



4. Prečítaj vety.

Mama má



Mama má



Mama má



Má mama Má.



Čítaš pozorne?

- Čo má mama?
- Bola niektorá veta smiešna?

