

Základná škola s materskou školou Štefana Náhaliku Liptovská Teplička



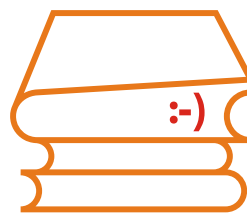
Ing. Viera Knappová • Mgr. Marta Kubová

Prírodovedka



škola
s materskou školou
Štefana Náhaliku

Základná



Liptovská Teplička

Prírodovedka

Moderné vzdelávanie pre vedomostnú spoločnosť / Projekt je spolufinancovaný zo zdrojov EÚ

Vydané ako súčasť projektu
***Zavádzanie prvkov regionálnej výchovy
do vyučovacieho procesu využitím
informačno-komunikačných technológií***
v rámci operačného programu Vzdelávanie a opatrenia 1.1
Premena tradičnej školy na modernú



Európska únia

Európsky sociálny fond



Agentúra

**Ministerstva školstva, vedy, výskumu a športu SR
pre štrukturálne fondy EÚ**



Autori: **Ing. Viera Knappová, Mgr. Marta Kubová**

Názov: **Prírodovedka**

Dizajn: **Ing. Viera Knappová, Mgr. Marta Kubová**

Dizajn obálky: **Topart96 s.r.o., Poprad**

Tlač: **Topart96 s.r.o., Poprad**

Náklad: **100 ks**

Rok vydania: **2010**



MOJA RODINA

Ako si delíme prácu v rodine

Ľudia, s ktorými bývam, patria do mojej rodiny. Aby boli všetci v rodine spokojní, každý vykonáva nejakú činnosť.



Podľa obrázka povedz, kto tvorí rodinu. Pomenuj členov tvojej rodiny.



RODIČIA

DETI

Porozprávaj, čo robia členovia rodiny na obrázkoch.



Úlohy:

- urč počet členov rodiny, ktorí s tebou bývajú
- porozprávaj, ktoré činnosti vykonáva otec a ktoré mama
- pouvažuj, ktoré činnosti robíte v rodine spoločne
- porozmýšľaj a povedz, ktorú činnosť robí vaša rodina najradšej
- uved' tie činnosti, pri ktorých dokážeš pomôcť aj ty
- porozmýšľaj a povedz, čím urobíš radosť rodičom, starým rodičom
- zahrajte sa na remeselníkov a pohybom znázorníte činnosti v rodin

V niektorých rodinách žijú spoločne aj iné osoby.

Sú to starí rodičia: stará mama a starý otec.

- Odpovedz na otázky:
- Čím si svojim rodičom?
- Čím si svojim starým rodičom?
- Kto je v rodine mladší, deti alebo rodičia?
- Kto je v rodine starší, rodičia alebo starí rodičia?
- Kto je vo vašej rodine najmladší?



Porozmýšľaj a povedz, čo je úlohou rodičov.

Pomenuj povolania na obrázkoch:



Dopovedz vetu: Keď budem veľký/veľká, chcem byť ...



- Nakresli do zošita toľko srdiečok, koľko má vaša rodina členov.
/ Nezabudni na seba . /
- Urob vo vašej triede prieskum a zisti, akých rodín je vo vašej triede najviac / trojčlenných, štvorčlenných, päťčlenných .../.
- Nakresli do zošita, čo by si chcel so svojou rodinou zažiť.
Porozprávaj o tom spolužiakom.



- Doma zisti od starých rodičov, aké hry sa hrávali v detstve.
- Nauč jednu hru aj svojich spolužiakov.

MOJA RODINA

Ako oslavujeme

- Spočítaj, koľko ľudí bude na oslave narodenín starej mamy na obrázku.



- Vymenuj všetkých, ktorí sa zúčastnili na tvojej poslednej narodeninovej oslave. Napíš dátum, kedy to bolo.

- Aké výnimočné udalosti v rodine zvyčajne oslavujete? / Pomôž si obrázkami./



- Z obrázkov vyber predmety, ktoré používame na oslave.



- Nakresli aspoň tri predmety, na ktoré sme zabudli a nemali by na oslave chýbať.



- Vymysli krátke blahoželanie, ktoré by si povedal starému otcovi k narodeninám. Vyskúšaj si to, povedz ho svojmu kamarátovi v lavici, a potom si úlohy vymeňte.



ČOMU VENUJEŠ SVOJ ČAS?

- Skús odpovedať pravdivo:

Tráviš denne viac času pri počítači ako so svojimi rodičmi?

Vybral by si si radšej hodinu strávenú pri sledovaní televízie než návštevu starých rodičov?

Keď si s rodičmi, či starými rodičmi, nudíš sa a nemáš sa o čom s nimi rozprávať?

- Ak si odpovedal aspoň na jednu otázku ÁNO, tak je čas na zmenu! Príď dnes k svojim blízkym a porozprávaj sa s nimi, alebo si s nimi zahraj pexeso, či inú hru, lebo na svete nie je nič vzácnejšie než ľudia, čo nás majú radi a nie je nič krajšie, ako tráviť čas spolu.



- V triede vytvorte 2 plagáty:
 - moja vysnívaná oslava
 - oslava ako v zlom sne



- PROJEKT: Vymyslíme oslavu našej triedy.
 - všetci spoločne sa dohodnite, kedy by mohla mať vaša trieda narodeniny
 - dohodnite sa, kto donesie balóny a stužky na výzdobu triedy
 - určite, kto prinesie na oslavu CD -čka s hudbou



- každý pripravte 1 darček
- doneste z domu za pomoci mamičky upečený koláč
- rozdeľte sa na päťčlenné skupiny, dohodnite sa aké suroviny na prípravu chlebíčkov máš doniesť práve ty
- pracujte v skupinách, za pomoci pani učiteľky pripravte pohostenie
- na hodine sa spoločne obdarujte darčekom a vymyslíte, čo by ste chceli zaželať svojej triede
- zaspievajte si narodeninovú pesničku



- Zisti nasledujúce skutočnosti:
 - kedy máš meniny
 - dátum narodenín a vek tvojej mamy a otca
 - kto je v celej vašej rodine najstarší
 - kedy sa bude vo vašej rodine konať ďalšia oslava
 - nakresli, ako asi táto oslava bude vyzerat', čo všetko si na ňu prichystáte
 - aká je deľba práce pri príprave oslavy: čo robí mama, čo ocko a pri čom pomáhaš ty
 - prines do školy aspoň 2 fotografie z rodinnej oslavy a porozprávaj o nej spolužiakom.

ZO ŽIVOTA STARÝCH RODIČOV

Ako žili starí rodičia

- Vyber z obrázkov tie predmety, ktoré ešte tvoji starí rodičia ako deti nepoznali. Čo používali namiesto nich?



- Vieš, akú prácu museli deti po príchode zo školy v minulosti vykonávať? Čo dnes robíš ty, keď prídeš zo školy domov?



- Popíš remeslá našich predkov, ktoré vidíš na obrázkoch. Vykonáva ich ešte niekto vo vašej rodine?



- Hra na malých remeselníkov: pantomímou zahraj nejaké vybrané remeslo a tvoji spolužiaci musia hádať, akého remeselníka predstavuješ.

- Zavri oči a predstav si, že si remeselník. Pokús sa nakresliť výrobky, ktoré by si vyrábal.



- Poznáš nejakú tradičnú uspávanku z obce Liptovská Teplička?
- Zaspievaj nejakú teplickú pracovnú pieseň.

- Opíš zariadenie a spôsob bývania v drevenici kedysi a v murovanom dome dnes. V akom dome by si chcel bývať ty a prečo?



Poprechádzajme sa spolu po dedine, nájdime a nakreslime do zošita:

- najstarší hrob na cintoríne
- teplické pivničky
- v lete: Usporiadajme súťaž v nosení batohov sena.



Zisti nasledujúce skutočnosti:

- Kedy bola založená obec Liptovská Teplička?
- Aký erb má naša obec?
- Kedy sa narodili tvoji starí rodičia? Aké bolo vtedy storočie, keď sa narodili a v akom storočí žijeme dnes my?
- Aké remeslo sa tvoji starí rodičia naučili vykonávať?
- Vie tvoja stará mama upiecť domáci chlieb? Popros ju, aby ti prezradila nejaký jednoduchý recept na tradičné jedlo z Liptovskej Tepličky a zapíš si ho.
- Dones od mamičky, alebo starej mamy upečené jednoduché tradičné jedlo, napríklad posúch...
- Prines si aspoň 2 fotografie svojich starých rodičov a fotografie obce Liptovská Teplička v minulosti a ukáž ich spolužiakom.