

Základná škola s materskou školou Štefana Náhaliku Liptovská Teplička



Mgr. Jana Smolárová • Bc. Mária Frančeková

Čarujeme



s farbami



škola
s materskou školou
Štefana Náhaliku

Základná



Liptovská Teplička

Čarujeme s farbami

OBSAH

Jeseň v našej obci.....	3
Ovocie a zelenina z našej záhrady.....	5
Hračka starej matere.....	7
Kytička.....	9
Stroj používaný v minulosti.....	10
Drevenica.....	12
Maľovanie šurca.....	14
Obliekame muža a ženu do kroja.....	16
Vianočné tradície – zdobenie stromčeka.....	18
Stojí vrba.....	20
Morena, Morena.....	21
Veľká noc.....	22
Rodina.....	25
Púpava lekárska.....	27
V záhrade.....	29


Čo je „Čarujeme s farbami?“

Doma často kreslíš, maľuješ,
skladáš a rozoberáš,
striháš a lepíš,
staviaš, modeluješ,
hrávaš sa s rôznymi materiálmi.

Aj na predmete „Čarujeme s farbami“
budeš kresliť, maľovať, modelovať.
Budeš robiť aj veľa nových činností.

Spoznáš mnoho zaujímavostí z tvojho okolia
a tiež život a tradíciu tvojich predkov.

Jeseň v našej obci



Padá lístie
Padá lístie, šuchoce:
šuchy, šuchy, šuchy.
Zajko po ňom dupoce:
dupi, dupi, dupi.



Čo má spoločné tento obrázok s jeseňou?

1. Zdôvodni, do ktorého ročného obdobia básneň zaradíme?


JAR

LETO

JESEŇ

ZIMA

2. Povedz ktorý obrázok znázorňuje jeseň, vysvetli prečo?



Vymysli,
názvy
obrázkom.

3. Opíš, prácu ľudí na obrázkoch. Zdramatizuj ju.




4. Urči a vysvetli, ktoré oblečenie je vhodné na jeseň.

5. Odpíš písmená z oblečenia do prázdnych okienok.



Ovocie a zelenina z našej záhrady




Jeseň
Obrali sme jabĺčka
i hruštičky v sade,
padá lístie zo stromov,
plno je ho všade.

Nazhŕnam ho na kopy,
do košíka dám
a najkrajšie jabĺčko
podarujem vám.

Navrhni názov
obrázku.

1. Pomenuj ovocie v záhrade.
2. Porozprávaj ako sa zbiera ovocie.
3. Popíš čo je na obrázku?
4. Povedz, čo musíš najskôr urobiť s ovocím predtým ako ho zješ?
5. Vymenuj ovocie, ktoré nie je nakreslené na obrázku.

Opíš obrázok.

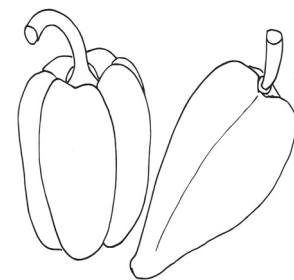
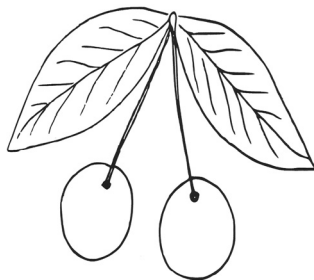
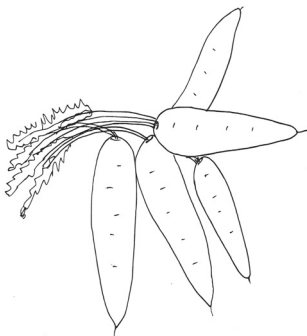
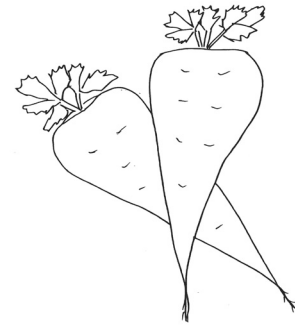
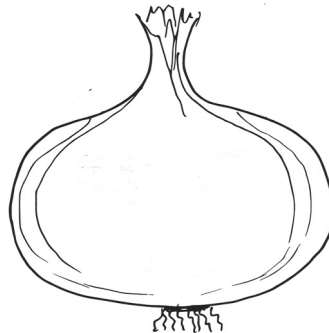
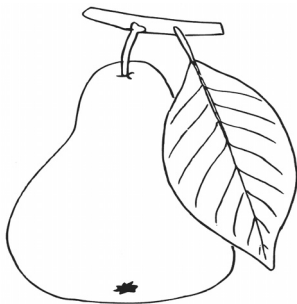
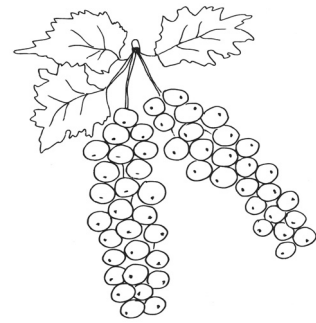




Opíš obrázok.

1. Porozprávaj čo všetko vypestoval ujo v záhrade.
2. Ako sa máme doma starať o záhradu, aby sme mali bohatú úrodu?
3. Pomáhaš doma pri záhradných prácach (ak áno, ako)?
4. Vymenuj ovocie alebo zeleninu, z ktorej môže byť kompót alebo zaváranina.

Vymysli názov pre obrázok.

Pomenuj ovocie a zeleninu a zadeľ či je to ovocie alebo zelenina:



Porozprávaj čo vidíš na obrázku? Povedz rozdiely medzi týmito dvoma obrázkami?

Označ obrázok na ktorom je dopravný prostriedok.

